

# GAREX

# SIMPLEMENT PERFORMANT



Shaker XL

## PORTES DE GARAGE | RÉSIDENTIELLES CONÇUES ICI POUR LA VRAIE VIE

BIEN CONÇUES  
FACILES À PERSONNALISER  
RAPIDES À INSTALLER



# Une porte à votre goût !

## Épaisseurs et isolations

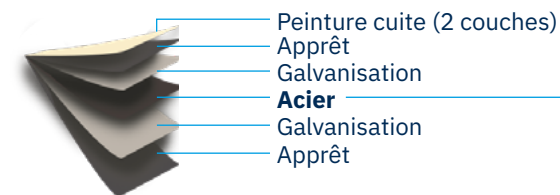


**Porte 1 3/4 (isolation R-16)** : Plus populaire, parfaitement conçue pour les hivers canadiens.

**Porte 1 3/4 (isolation R-12)** : Plus économique, pour les garages nécessitant moins d'isolation.

**Porte 1 3/4 Panoramique** : Entièrement vitrée.

## Types de revêtements



**Acier galvanisé (26 ga)** : Acier durable et solide.

**Acier galvanisé (20 ga)** : Acier plus épais et robuste.

## Couleurs



*Notez que les couleurs présentées peuvent légèrement différer de la couleur réelle de la porte.*




**GENTEK.**

Disponible également dans la couleur de votre choix.

*\*Des frais supplémentaires s'appliquent.*

## Choix de styles

### Minimaliste



Texturé (Grain de bois) Lisse (Quantum)

### Avec rainures



Fines Larges

### Avec embossés



Plats Prononcés

### Avec décorations



Planches Moulures


## Ferronnerie décorative

### EN ACIER



Spade Arrow Aspen Barcelona Fleur de Lys

### EN FONTE



Spear Colonial Fleur de Lys



Poignées en option également disponibles.

Disponible pour tous les modèles à motifs embossés.

# Découvrez votre style



## MODERNE

Épurées et actuelles nos portes de garage modernes s'intègrent parfaitement aux lignes nettes des résidences contemporaines. Elles séduisent par leur sobriété et leur finition élégante.

**Voir pages 4 à 13.**

## TRADITIONNEL

Nos portes de garage traditionnelles offrent un design intemporel et harmonieux, parfaites pour ceux recherchant une allure classique et indémodable.

**Voir pages 14 à 19.**



Premium Sélect XL

## CHAMPÊTRE

Nos portes de garage de style champêtre apportent une touche chaleureuse à tout projet. Une option idéale pour les maisons où l'authenticité est au cœur du décor.

**Voir pages 20 à 27.**



Villeray Compacte (37)

## PANORAMIQUE

Nos portes panoramiques transforment la lumière en élément architectural. Elles conviennent aux espaces qui veulent allier esthétique moderne et luminosité maximale.

**Voir pages 28-29.**



Panoramique



MODERNE & ÉPURÉ

Shaker

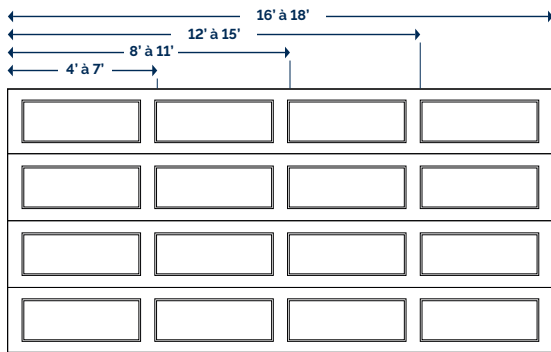


# Série Shaker

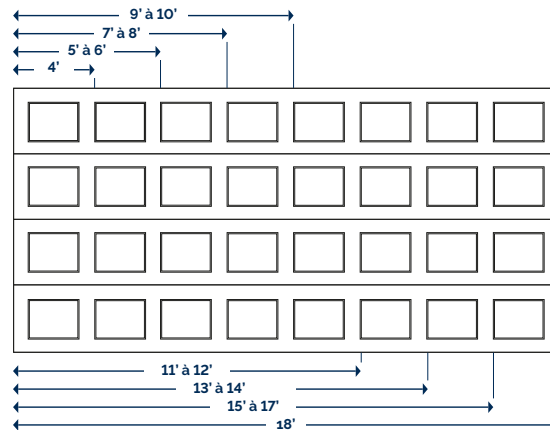
---

Découvrez notre *Série Shaker*. Les modèles **Shaker XL** et **Shaker** se démarquent par leurs embossés plats, offrant un style à la fois moderne et épuré. Peu importe votre choix, cette série rehaussera à coup sûr le charme de votre résidence, tout en vous plaçant au cœur des tendances résidentielles actuelles.

## Configurations disponibles



Shaker XL



Shaker



## Découvrez votre style



Shaker XL

## Gamme de couleurs

### Acier galvanisé



Notes que les couleurs présentées peuvent légèrement différer de la couleur réelle de la porte.



GENTEK®

Disponible dans la couleur de votre choix.

\*Des frais supplémentaires s'appliquent.

## Informations techniques

Hauteur des panneaux	18, 21 et 24 pouces (46, 53 et 61 cm)
Épaisseur/Isolation	1 3/4" (44,45 mm) / RSI 2,81 (R-16)
Fenêtres	20 X 14, 41 X 13 ou personnalisées* *(hauteur minimale de 8 pouces et une largeur maximale de 72 pouces).
Revêtement	Acier galvanisé 26 ga
Isolation	Polyuréthane à haute densité conforme aux normes environnementales les plus strictes.
Embouts	En composite fait de matériaux 100% recyclés - Une exclusivité de Garex.
Peinture	Polyester cuit (2 couches)
Texture	Grain de bois

Largurs supplémentaires offertes selon notre capacité de production.



RAINURES LARGES

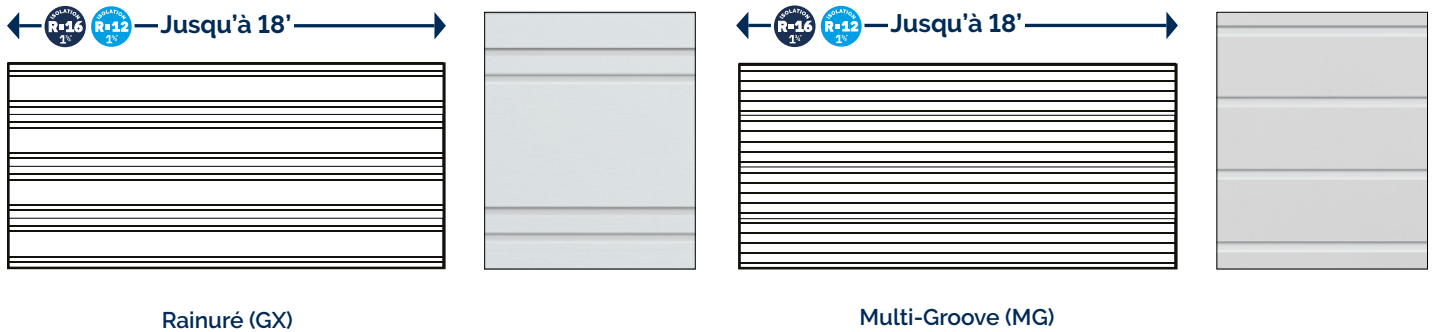
Rainuré (GX)



# Série Rainurée

Découvrez la **Série Rainurée**, où design épuré et modernité se rencontrent. Ses larges rainures créent un effet linéaire raffiné, apportant une touche minimaliste et élégante à votre façade. Un choix parfait pour ceux qui privilégient un style sobre et contemporain.

## Configurations disponibles



Rainuré (GX)

Multi-Groove (MG)

## Découvrez votre style



Rainuré (GX)

## Gamme de couleurs

### Acier galvanisé



Notes que les couleurs présentées peuvent légèrement différer de la couleur réelle de la porte.



**GENTEK**

Disponible dans la couleur de votre choix.

\*Des frais supplémentaires s'appliquent.

## Informations techniques

Hauteur des panneaux	18", 21 et 24 pouces (46, 53 et 61 cm)
Épaisseur/Isolation	1 3/8" (34,93 mm) / RSI 2,11 (R-12) 1 3/4" (44,45 mm) / RSI 2,81 (R-16)
Fenêtres	20 X 14, 25 X 13, 41 X 13 ou personnalisées* *(hauteur minimale de 8 pouces et une largeur maximale de 72 pouces).
Revêtement	Acier galvanisé 26 ga
Isolation	Polyuréthane à haute densité conforme aux normes environnementales les plus strictes.
Embouts	En composite fait de matériaux 100% recyclés - Une exclusivité de Garex.
Peinture	Polyester cuit (2 couches)
Texture	Grain de bois

\*Hauteur de panneau de 18" disponible seulement pour le modèle rainuré (GX).

Largeurs supplémentaires offertes pour les portes 1 3/4" (R-16), selon notre capacité de production.



LIGNES FINES


Urbaine





# Série Urbaine

Plongez dans l'élégance contemporaine avec notre **Série Urbaine**. Son embossage subtil aux lignes fines incarne parfaitement le design moderne, apportant style et sophistication à votre façade. Offrez à votre domicile une touche de raffinement qui traversera le temps avec assurance.

## Configurations disponibles



Urbaine



Urbaine MR



## Découvrez votre style



Urbaine MR

## Gamme de couleurs

### Acier galvanisé



Noter que les couleurs présentées peuvent légèrement différer de la couleur réelle de la porte.



**GENTEK**

Disponible dans la couleur de votre choix.  
Des frais supplémentaires s'appliquent.

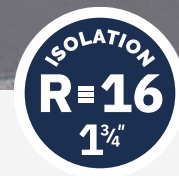
## Informations techniques

Hauteur des panneaux	18, 21 et 24 pouces (46, 53 et 61 cm)
Épaisseur/Isolation	1 3/8" (34,93 mm) / RSI 2,11 (R-12) 1 3/4" (44,45 mm) / RSI 2,81 (R-16)
Fenêtres	20 X 14, 25 X 13, 41 X 13 ou personnalisées* *(hauteur minimale de 8 pouces et une largeur maximale de 72 pouces).
Revêtement	Acier galvanisé 26 ga
Isolation	Polyuréthane à haute densité conforme aux normes environnementales les plus strictes.
Embouts	En composite fait de matériaux 100% recyclés - Une exclusivité de Garex.
Peinture	Polyester cuit (2 couches)
Texture	Grain de bois

Largeurs supplémentaires offertes pour les portes 1 3/4" (R-16), selon notre capacité de production.



**SOBRE & CHALEUREUX**



# Grain de bois

---

Découvrez notre modèle **Grain de bois**. Doté d'une texture qui évoque l'authenticité du bois, il offre une esthétique moderne et homogène qui charmera tous les passionnés de design. Notre motif unique réduit au minimum la perception de répétition, lui donnant un effet naturel et sophistiqué, ce qui en fait l'un des plus appréciées.

## Configurations disponibles

← **ISOLATION R=16 1"** **ISOLATION R=12 1"** — Jusqu'à 18' — →



## Découvrez votre style



## Gamme de couleurs

### Acier galvanisé



Notez que les couleurs présentées peuvent légèrement différer de la couleur réelle de la porte.



**GENTEK**

Disponible dans la couleur de votre choix.

\*Des frais supplémentaires s'appliquent.

## Informations techniques

Hauteur des panneaux	18, 21 et 24 pouces (46, 53 et 61 cm)
Épaisseur/Isolation	1 3/8" (34,93 mm) / RSI 2,11 (R-12) 1 3/4" (44,45 mm) / RSI 2,81 (R-16)
Fenêtres	20 X 14, 25 X 13, 41 X 13 ou personnalisées* *(hauteur minimale de 8 pouces et une largeur maximale de 72 pouces).
Revêtement	Acier galvanisé 26 ga
Isolation	Polyuréthane à haute densité conforme aux normes environnementales les plus strictes.
Embouts	En composite fait de matériaux 100% recyclés - Une exclusivité de Garex.
Peinture	Polyester cuit (2 couches)
Texture	Grain de bois

Largeurs supplémentaires offertes pour les portes 1 3/4" (R-16), selon notre capacité de production.



LISSE & ÉLÉGANT



# Quantum

---

Découvrez le modèle **Quantum** : la seule porte de notre gamme résidentielle à offrir une texture entièrement lisse. Son design épuré, sans rainures, marie minimalisme et élégance. Fabriquée en acier 20 ga, plus épais et robuste, elle est idéale pour ceux qui recherchent une esthétique contemporaine avec une touche industrielle.

# NOUVELLE COULEUR NOUVELLE PROTECTION

## PROTEX NOIR

*Peinture au look haut de gamme  
offrant une durabilité accrue.*

### Découvrez votre style




### Gamme de couleurs

#### Acier galvanisé (20 ga)



Blanc



Protex noir (NOUVEAU)

*Notez que les couleurs présentées  
peuvent légèrement différer de la  
couleur réelle de la porte.*



**GENTEK®**

Disponible dans la couleur de votre choix.

*\*Des frais supplémentaires s'appliquent.*

### Informations techniques

Hauteur des panneaux	18, 21 et 24 pouces (46, 53 et 61 cm)
Largeur des panneaux	Jusqu'à 18 pieds (5,48 m)*
Épaisseur/Isolation	1 3/4" (44,45 mm) / RSI 2,81 (R-16)
Fenêtres	20 X 14, 25 X 13, 41 X 13 ou personnalisées* <i>*(hauteur minimale de 8 pouces et une largeur maximale de 72 pouces).</i>
Revêtement	Acier galvanisé 20 ga
Isolation	Polyuréthane à haute densité conforme aux normes environnementales les plus strictes.
Embouts	En composite fait de matériaux 100% recyclés - Une exclusivité de Garex.
Peinture	Polyester cuit (2 couches)
Texture	Lisse

*\*Prendre note que la largeur maximale pour une porte de couleur personnalisée pour ce modèle est de 16 pieds.*



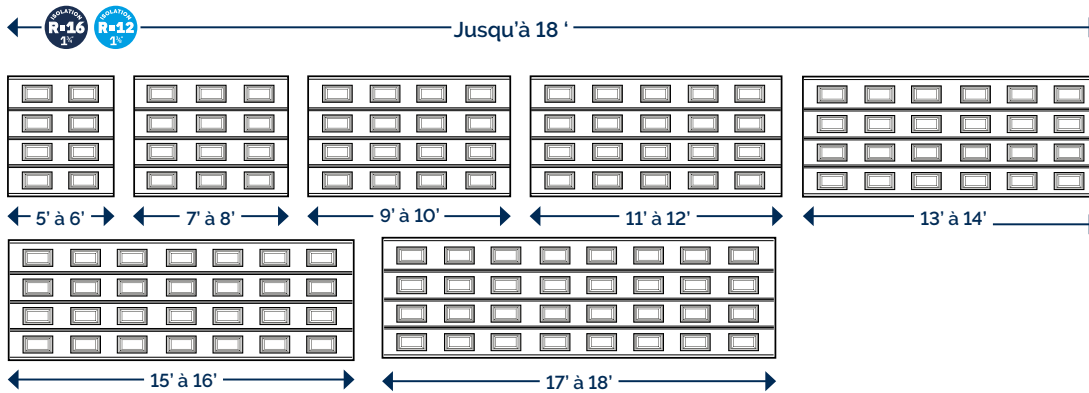
INTEMPOREL

# Classique



Découvrez notre modèle **Classique**. Son embossage délicatement rehaussé et ses rainures fines lui confèrent une élégance qui s'adapte à tous les styles architecturaux. C'est le choix parfait pour ceux cherchant un look traditionnel qui saura perdurer dans le temps.

## Configurations disponibles




## Découvrez votre style



## Gamme de couleurs

### Acier galvanisé



Notez que les couleurs présentées peuvent légèrement différer de la couleur réelle de la porte.



**GENTEK**

Disponible dans la couleur de votre choix.

\*Des frais supplémentaires s'appliquent.

## Informations techniques

Hauteur des panneaux	18, 21 et 24 pouces (46, 53 et 61 cm)
Épaisseur/Isolation	1 3/8" (34,93 mm) / RSI 2,11 (R-12) 1 3/4" (44,45 mm) / RSI 2,81 (R-16)
Fenêtres	20 X 14 ou personnalisées* *(hauteur minimale de 8 pouces et une largeur maximale de 72 pouces).
Revêtement	Acier galvanisé 26 ga
Isolation	Polyuréthane à haute densité conforme aux normes environnementales les plus strictes.
Embouts	En composite fait de matériaux 100% recyclés - Une exclusivité de Garex.
Peinture	Polyester cuit (2 couches)
Texture	Grain de bois

Largeurs supplémentaires offertes pour les portes 1 3/4" (R-16), selon notre capacité de production.



TRADITIONNEL

Premium Sélect XL




# Série Premium

---

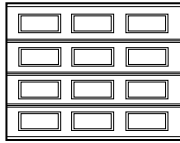
Découvrez notre **Série Premium**. Appréciée pour sa polyvalence, elle s'intègre harmonieusement à tous les styles architecturaux. Avec un large choix d'options, elle allie charme et élégance pour rehausser l'apparence et le caractère de votre résidence. Parmi ses modèles phares, le **Premium Sélect XL** se distingue comme le choix privilégié pour ceux qui recherchent un équilibre parfait entre tradition et modernité.

## Configurations disponibles

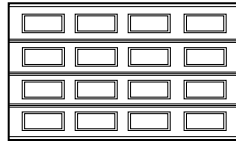
← R-16 1" → Jusqu'à 18' →



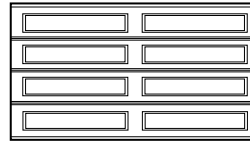
Premium



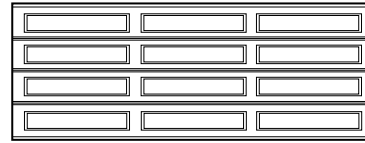
Premium



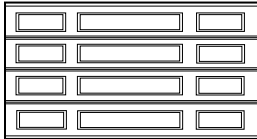
Premium



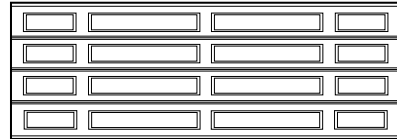
Premium Sélect XL



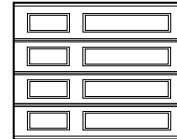
Premium Sélect XL



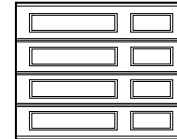
Premium Sélect MX



Premium Sélect MX



Premium Sélect MX-B



Premium Sélect MX-R

## Découvrez votre style



Premium

## Gamme de couleurs


### Acier galvanisé



Blanc




Noir



Brun commercial




Sablon



Charbon



Chêne foncé



Minerai de fer



Kaki



Argent

Noter que les couleurs présentées peuvent légèrement différer de la couleur réelle de la porte.



**GENTEK**

Disponible dans la couleur de votre choix.

\*Des frais supplémentaires s'appliquent.

## Informations techniques

Hauteur des panneaux	18, 21 et 24 pouces (46, 53 et 61 cm)
Épaisseur/Isolation	1 3/4" (44,45 mm) / RSI 2,81 (R-16)
Fenêtres	20 X 14, 25 X 13, 41 X 13 ou personnalisées* *(hauteur minimale de 8 pouces et une largeur maximale de 72 pouces).
Revêtement	Acier galvanisé 26 ga
Isolation	Polyuréthane à haute densité conforme aux normes environnementales les plus strictes.
Embouts	En composite fait de matériaux 100% recyclés - Une exclusivité de Garex.
Peinture	Polyester cuit (2 couches)
Texture	Grain de bois

Largurs supplémentaires offertes selon notre capacité de production.



ALLURE ANCESTRALE


# Héritage

---

Découvrez notre modèle de porte **Héritage**. Ce modèle se distingue par une moulure personnalisable spécialement conçue pour ajouter une touche architecturale distinctive à votre propriété. Elle incarne l'élégance, faisant d'elle un choix incontournable pour ceux qui recherchent une porte de garage stylisée avec une allure ancestrale.

## Configurations disponibles

← R-16 1" ————— Jusqu'à 18' ————— →



La largeur maximale de la moulure appliquée est de 6'.




## Découvrez votre style



## Gamme de couleurs

### Acier galvanisé



Notes que les couleurs présentées peuvent légèrement différer de la couleur réelle de la porte.



**GENTEK**

Disponible dans la couleur de votre choix.

\*Des frais supplémentaires s'appliquent.

## Informations techniques

Hauteur des panneaux	18, 21 et 24 pouces (46, 53 et 61 cm)
Épaisseur/Isolation	1 3/4" (44,45 mm) / RSI 2,81 (R-16)
Revêtement	Acier galvanisé 26 ga
Isolation	Polyuréthane à haute densité conforme aux normes environnementales les plus strictes.
Fenêtres	Personnalisées* *(hauteur minimale de 8 pouces et une largeur maximale de 72 pouces).
Embouts	En composite fait de matériaux 100% recyclés - Une exclusivité de Garex.
Peinture	Polyester cuit (2 couches)
Texture	Grain de bois

Largeurs supplémentaires offertes selon notre capacité de production.



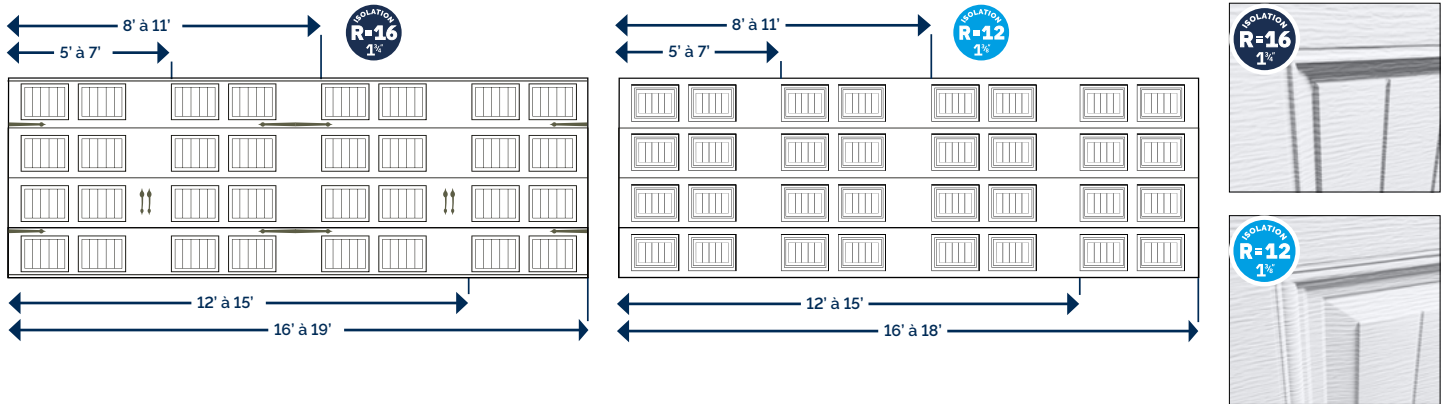
CHAMPÊTRE & AUTHENTIQUE

# New Hampshire




Découvrez le modèle **New Hampshire**. Avec ses lignes verticales et son espace bien pensé entre les embossages, elle offre la possibilité d'incorporer une double fenestration, ajoutant une touche de lumière et de style à votre espace. Laissez-vous séduire par son caractère unique et chaleureux, qui apportera indéniablement une ambiance champêtre et authentique à votre demeure.

## Configurations disponibles



## Découvrez votre style



## Gamme de couleurs

### Acier galvanisé



Notes que les couleurs présentées peuvent légèrement différer de la couleur réelle de la porte.



**GENTEK**

Disponible dans la couleur de votre choix.  
Des frais supplémentaires s'appliquent.

## Informations techniques

Hauteur des panneaux	18, 21 et 24 pouces (46, 53 et 61 cm)
Épaisseur/Isolation	1 3/8" (34,93 mm) / RSI 2,11 (R-12) 1 3/4" (44,45 mm) / RSI 2,81 (R-16)
Fenêtres	41 X 13 ou personnalisées* *(hauteur minimale de 8 pouces et une largeur maximale de 72 pouces).
Revêtement	Acier galvanisé 26 ga
Isolation	Polyuréthane à haute densité conforme aux normes environnementales les plus strictes.
Embouts	En composite fait de matériaux 100% recyclés - Une exclusivité de Garex.
Peinture	Polyester cuit (2 couches)
Texture	Grain de bois

Largeurs supplémentaires offertes pour les portes 1 3/4" (R-16), selon notre capacité de production.



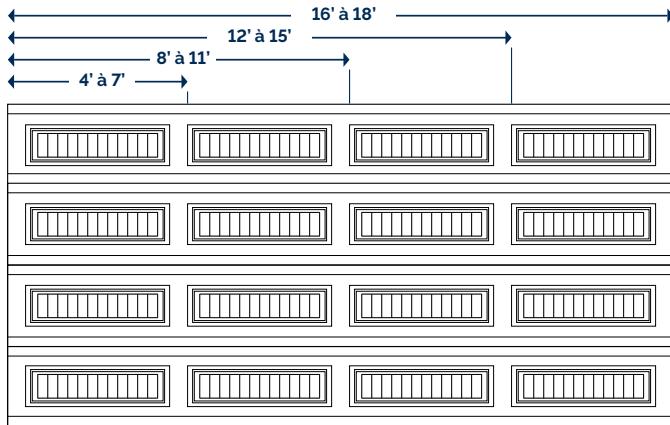
CHAMPÊTRE CHIC



# New Hampshire XL

Découvrez notre modèle **New Hampshire XL**. Avec ses 11 lignes verticales distinctives, cette porte de garage allie l'élégance rustique à une touche de raffinement. Son design unique apporte chaleur et authenticité à votre façade, parfait pour ceux qui recherchent un style à la fois classique et sophistiqué.

## Configurations disponibles




## Découvrez votre style



## Gamme de couleurs

### Acier galvanisé



Notes que les couleurs présentées peuvent légèrement différer de la couleur réelle de la porte.



**GENTEK**

Disponible dans la couleur de votre choix.  
\*Des frais supplémentaires s'appliquent.

## Informations techniques

Hauteur des panneaux	18, 21 et 24 pouces (46, 53 et 61 cm)
Épaisseur/Isolation	1 3/4" (44,45 mm) / RSI 2,81 (R-16)
Fenêtres	41x13 ou personnalisées* *(hauteur minimale de 8 pouces et une largeur maximale de 72 pouces).
Revêtement	Acier galvanisé 26 ga
Isolation	Polyuréthane à haute densité conforme aux normes environnementales les plus strictes.
Embouts	En composite fait de matériaux 100% recyclés - Une exclusivité de Garex.
Peinture	Polyester cuit (2 couches)
Texture	Grain de bois

Largurs supplémentaires offertes selon notre capacité de production.



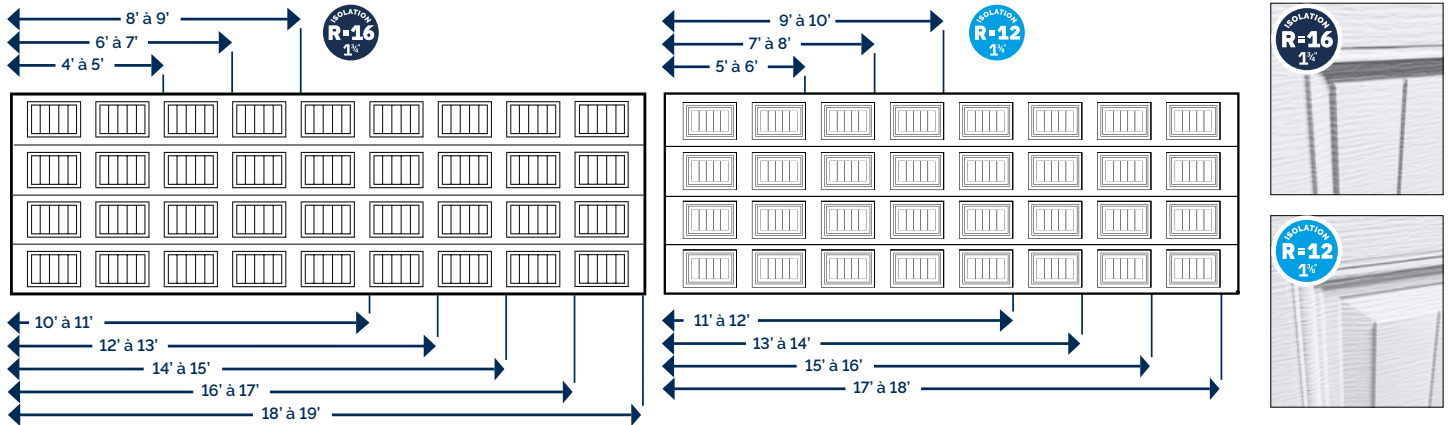
CACHET UNIQUE

# Vermont



Découvrez notre modèle **Vermont**. Inspiré par le charme du *New Hampshire*, il arbore un motif d'embossage élégant et régulier, parfait pour accueillir des fenêtres simples. Son design épuré et symétrique ajoutera sans aucun doute un cachet unique à votre maison.

## Configurations disponibles



## Découvrez votre style



## Gamme de couleurs

### Acier galvanisé



Notes que les couleurs présentées peuvent légèrement différer de la couleur réelle de la porte.



**GENTEK**

Disponible dans la couleur de votre choix.  
\*Des frais supplémentaires s'appliquent.

## Informations techniques

Hauteur des panneaux	18, 21 et 24 pouces (46, 53 et 61 cm)
Épaisseur/Isolation	1 3/8" (34,93 mm) / RSI 2,11 (R-12) 1 3/4" (44,45 mm) / RSI 2,81 (R-16)
Fenêtres	20X14 ou personnalisées* *(hauteur minimale de 8 pouces et une largeur maximale de 72 pouces).
Revêtement	Acier galvanisé 26 ga
Isolation	Polyuréthane à haute densité conforme aux normes environnementales les plus strictes.
Embouts	En composite fait de matériaux 100% recyclés - Une exclusivité de Garex.
Peinture	Polyester cuit (2 couches)
Texture	Grain de bois

Largeurs supplémentaires offertes pour les portes 1 3/4" (R-16), selon notre capacité de production.



PLANCHES DÉCORATIVES

Codefroy (33)

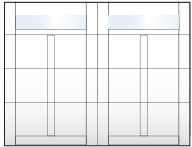


# Série Seigneurie

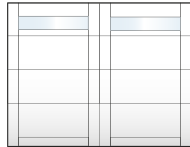
Découvrez notre **Série Seigneurie**. Avec sa multitude d'options de planches décoratives, ces portes apporteront sans aucun doute une touche champêtre à votre maison. Ayant l'option de personnaliser la couleur des planches, vous pouvez laisser libre cours à votre imagination ou simplement y aller avec une concordance de couleurs pour un style plus élégant et chaleureux. Peu importe votre choix, nous avons l'option parfaite pour vous.

## Configurations disponibles

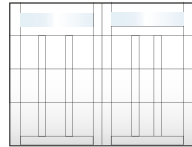
← **ISOLATION R=16 1"** ————— Jusqu'à 18' ————— →



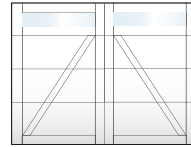
Tilly (30)



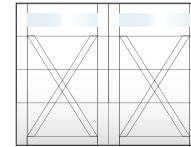
Port-Royal (31)



Montarville (32)



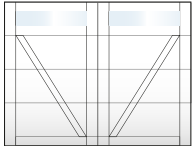
Godefroy (33)



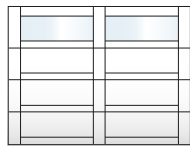
Lotbinière (34)



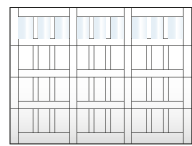
Possibilité d'avoir une couleur différente pour les planches et la porte.



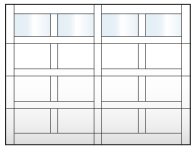
Mitis (35)



Villeray Étendue (36)



Villeray Compacte (37)



Villeray Uniforme (38)

## Découvrez votre style



Villeray Étendue (36)

## Gamme de couleurs


### Acier galvanisé




Blanc




Noir



Brun commercial




Sablon



Charbon



Chêne foncé



Minerai de fer



Kaki



Argent

Notes que les couleurs présentées peuvent légèrement différer de la couleur réelle de la porte.



**GENTEK**

Disponible dans la couleur de votre choix.

\*Des frais supplémentaires s'appliquent.

## Informations techniques

Hauteur des panneaux	18, 21 et 24 pouces (46, 53 et 61 cm)
Largeur des planches	3 ½" et 5 ½" (8,89 cm et 13,97 cm)
Épaisseur/Isolation	1 ¾" (44,45 mm) / RSI 2,81 (R-16)
Fenêtres	Personnalisées *(hauteur minimale de 8 pouces et une largeur maximale de 72 pouces).
Revêtement	Acier galvanisé 26 ga
Isolation	Polyuréthane à haute densité conforme aux normes environnementales les plus strictes.
Embouts	En composite fait de matériaux 100% recyclés - Une exclusivité de Garex.
Peinture	Polyester cuit (2 couches)
Texture	Grain de bois

Largeurs supplémentaires offertes selon notre capacité de production. Notre configuration Lotbinière (34) est limitée à un maximum de 4 panneaux.



LUMINEUX & ÉLÉGANT

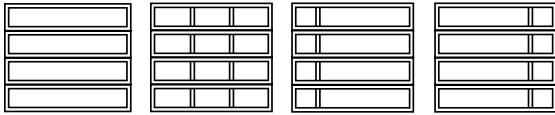
# Panoramique

---

Découvrez notre porte **Panoramique**. Avec sa surface entièrement vitrée, elle baigne votre espace de lumière naturelle, offrant une esthétique moderne et épurée. Idéale pour ceux qui recherchent un style raffiné, elle apporte une touche unique à votre façade.

## Configurations disponibles

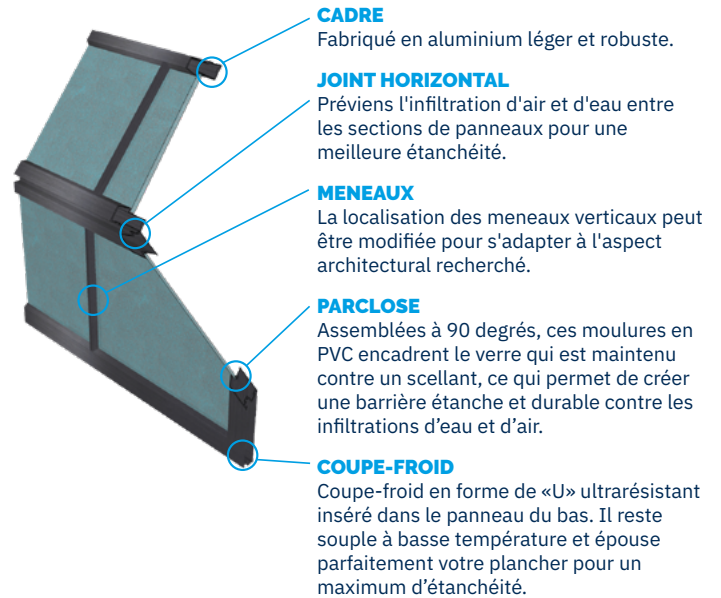
Porte de 8'



Porte de 9' à 12' 2"



Porte de 12' 3" à 18'




## Découvrez votre style



## Options disponibles

**PANNEAU À L'ÉPREUVE DES COUPS**




**SÉLECTION DE VERRES**

Clair

Satiné opaque

Teinté foncé




Différentes options de verres et de polycarbonates sont offertes à la page 31.

## Gamme de couleurs


**Aluminium**



Blanc



Noir



Anodisé clair

*L'anodisation n'étant pas une science exacte, des variations de teinte peuvent survenir.*

*Notez que les couleurs présentées peuvent légèrement différer de la couleur réelle de la porte.*



**GENTEK**

Disponible dans la couleur de votre choix.

*\*Des frais supplémentaires s'appliquent.*


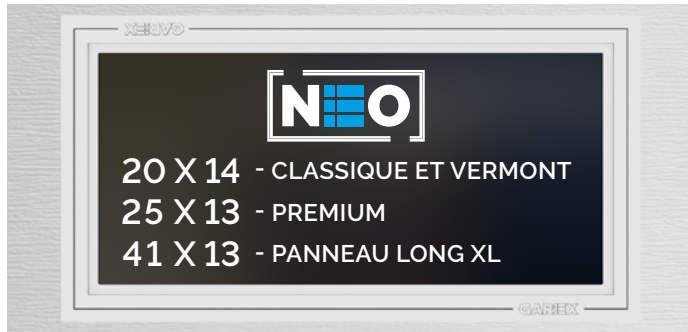
## Informations techniques

Hauteur des panneaux	Valeur nominales : 18, 21 et 24 pouces (46, 53 et 61 cm)
Épaisseur de la porte	1 3/4" (44,45 mm)
Épaisseur du métal	Aluminium 6063 T5
Épaisseur du thermos	0,71" (18,5 mm)
Largeur des meneaux	1,6" (40,63 mm)
Peinture	Duracon LG noir (K90212) ou blanc (K1285) Anodisation claire
Texture	Lisse

*Largeurs supplémentaires offertes, selon notre capacité de production.*


# DES FENÊTRES À VOTRE GOÛT

Avec son design moderne et contemporain, le cadre **NEO** est un choix esthétique, à la fois subtil et raffiné, qui saura mettre en valeur l'ensemble de vos réalisations tout en s'harmonisant à une variété de style architectural.



Disponible dans nos couleurs standards ou en couleurs personnalisées. Notez que les couleurs présentées peuvent légèrement différer de la couleur réelle de la porte.

## Format personnalisé (Cadre urbain)



### Vous rêvez d'un projet qui sort du cadre ?

Grâce à notre cadre urbain, donnez libre cours à votre créativité avec des dimensions de fenêtres entièrement personnalisés (en respectant une hauteur minimale de 8 pouces et une largeur maximale de 72 pouces).

Le cadre est une extrusion de PVC assemblée. Disponible dans nos couleurs standards ou en couleurs personnalisées (des frais supplémentaires s'appliquent).

## Carrelages disponibles




Standard 4 carreaux



Tête



Contour



Carreaux avec diamant



Standard 8 carreaux



Standard 4 carreaux

Nous proposons un large éventail de configurations, telles que arqué, soleil et bien d'autres déclinaisons dans les modèles tête, standard et diamant.

Pour personnaliser davantage, plusieurs styles de barotins sont offerts : géorgiens, rectangulaires ou tubulaires, disponibles en différentes dimensions et finis (blanc, laiton ou plomb).



Disponible dans la couleur de votre choix. Des frais supplémentaires s'appliquent.

Les illustrations sont fournies à titre indicatif et peuvent légèrement différer de la réalité.

# TYPES DE VERRE




Thermos<sup>1</sup>



Thermos énergétique<sup>1</sup>



Simple<sup>2</sup>



Triple Clair<sup>2</sup>



Triple Bronze<sup>2</sup>

(POLYCARBONATE)

<sup>1</sup>Disponible en option verre trempé.

<sup>2</sup>Disponible pour la porte Panoramique seulement.

# SÉLECTION DE VERRES

3 à 6 MM



CLAIR

3 MM



GRIS

3 MM



BRONZE

3 MM



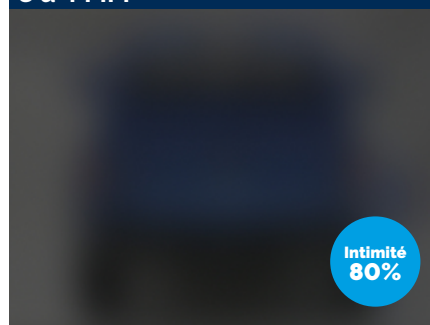
GIVRÉ / PIN HEAD

3 à 6 MM



SATINÉ OPAQUE

3 à 4 MM



SATINÉ NOIR

4 MM



TEINTÉ FONCÉ

5 MM



GLUE CHIP

6 MM



GRIS

6 MM



BRONZE

6 MM



SUPERGRAY

(Disponible avec l'option verre trempé seulement).

6 MM




MIRROPANE GRIS

(Miroir transparent)

Les photos présentées peuvent différer légèrement des teintes réelles des verres.  
Plusieurs autres verres disponibles. Prendre note que le verre simple est disponible uniquement en 4 mm.

# COUPE-FROID

## PVC




Ce coupe-froid entièrement en PVC est composé d'une base rigide combinée à une double lame flexible de grade arctique, garantissant une protection efficace contre les intempéries. Il assure également une finition harmonieuse avec votre porte de garage tout en conservant sa flexibilité, même à basse température.

Disponible en blanc, noir, brun commercial, charbon, kaki, sablon ou en couleurs personnalisées.



*Des frais supplémentaires s'appliquent.*

## HYBRIDE



Ce coupe-froid hybride possède une base robuste en PVC rigide, munie d'une double lame flexible de grade arctique, renforcée par un recouvrement en aluminium assorti. Cette combinaison procure une résistance supérieure à la déformation due à la chaleur, ainsi qu'un style élégant et une finition haut de gamme parfaitement intégrée à votre projet.

Disponible en blanc, noir, brun commercial, charbon, minéral de fer ou en couleurs personnalisées.



*Des frais supplémentaires s'appliquent.*

# OPÉRATEURS

Peu importe votre projet, nous proposons une vaste gamme d'opérateurs commerciaux conçus pour répondre à vos besoins. Le choix de l'opérateur se fait principalement en fonction de la fréquence d'ouverture et de la superficie de la porte.

- Tous nos opérateurs sont **certifiés UL 325** pour une sécurité optimale;
- Plusieurs puissances et voltages, avec télécommande offerte en option;
- Tous nos opérateurs sont sujets aux garanties du fabricant.

LINEAR  
a Nice brand

LiftMaster

# CONFIGURATION DES RAILS

Quel que soit l'espace disponible, nous avons le système adapté à votre environnement.




STANDARD



PENTE DE TOIT



SURÉLEVATION



ESPACE RÉDUIT



VERTICAL COMPLET


# Conçues ici pour la vraie vie

Depuis plus de 35 ans, Garex conçoit et fabrique des portes de garage à partir d'acier provenant du cœur du pays. Nous privilégions l'approvisionnement local afin d'offrir des produits de haute qualité, conformes aux normes environnementales canadiennes les plus strictes.

Avec nos usines stratégiquement situées au Québec, au Nouveau-Brunswick et en Ontario, nous contrôlons rigoureusement chaque étape de fabrication. Résultat : une qualité constante et des délais de production et de livraison optimisés. Chaque porte Garex est conçue pour résister aux hivers les plus rudes, offrant une isolation supérieure et une fiabilité durable, saison après saison.



# COMPOSANTES DE LA PORTE



## ÉTANCHÉITÉ PARFAITE

Prévient l'infiltration d'eau et d'air entre les sections de panneaux grâce au joint d'étanchéité, éliminant également les ponts thermiques, ce qui évite le transfert de chaleur entre l'intérieur et l'extérieur de votre garage.

## QUINCAILLERIE DE QUALITÉ

Quincaillerie selon les dimensions, le poids et la configuration de la porte.

## PANNEAU ISOLÉ ET ROBUSTE

Polyuréthane injecté sous haute pression entre les revêtements, répondant aux normes environnementales canadiennes les plus strictes.

## EMBOUT EN COMPOSITE

Une exclusivité de Garex, fabriqué à partir de matériaux 100 % recyclés. Il offre une **résistance à la moisissure et à la corrosion**, tout en offrant une **barrière thermique** extrêmement efficace.

## COUPE-FROID ÉTANCHE

Coupe-froid TPE de grade arctique en forme de «U» ultrarésistant inséré dans le panneau du bas. Il reste souple à basse température et épouse parfaitement votre plancher pour un maximum d'étanchéité.

UNE INNOVATION  
SIGNÉE GAREX

## Reconnus par l'industrie

Dès leur introduction sur le marché en 2015, nos embouts ont suscité une grande attention. Le jury de *Contech bâtiment*, une figure de proue de l'industrie de la construction, a sélectionné notre produit comme l'un de ses 5 «coups de cœur» parmi les 25 innovations présentées. Cette reconnaissance témoigne de notre engagement envers l'excellence et de notre détermination à proposer des produits de qualité inégalés. Nos embouts en composite sont l'un des moyens par lesquels nous nous engageons à vous offrir des portes durables et robustes pour de nombreuses années à venir.



## Bien conçues

Le point de départ d'une bonne conception est sans contredit le choix des matériaux. Les métaux sont d'abord extraits de mines canadiennes, puis transformés en bobines avant d'être livrés à nos usines pour fabriquer des revêtements de panneaux.

Dans nos deux usines de production, nous disposons de presses qui nous permettent de créer une variété de motifs de panneaux parmi lesquels nos clients peuvent faire leur sélection. Chaque panneau est ensuite renforcé, assemblé et scellé à l'aide de notre embout en composite, une exclusivité de Garex. Enfin, les panneaux sont injectés de polyuréthane pour garantir une isolation optimale ainsi qu'une rigidité structurelle.

## Faciles à personnaliser

Nos clients peuvent non seulement choisir la dimension et la couleur de leur porte de garage, mais également personnaliser plusieurs autres aspects comme les fenêtres en choisissant les motifs de carrelage, la disposition et le type de verre.

## Rapides à installer

Pour garantir une installation des plus efficaces, chaque porte de garage est livrée avec des rails de première qualité, des ressorts conçus sur mesure, la quincaillerie d'installation nécessaire, ainsi que des coupe-froids spécialement adaptés au modèle que vous avez choisi.



Usine et siège social Garex - Val-Alain, QC

# GAREX

## POUR UNE PORTE DE GARAGE À VOTRE GOÛT !



Montarville (32)

MANUFACTURIER DE PORTES DE GARAGE  
**SIMPLEMENT PERFORMANT**

VISUALISEZ VOTRE PORTE DE GARAGE  
**AVEC NOTRE CENTRE DE DESIGN**

### SIÈGE SOCIAL - USINE

610, rue Principale  
Val-Alain (QC)  
G0S 3H0

### USINE (NB)

62, Saint-André Rd  
Saint-André (NB)  
E3Y 3S9

### CENTRE DE DISTRIBUTION

10020, rue Mirabeau  
Anjou (QC)  
H1J 1T6

### USINE (ONTARIO)

1430 rue Tessier  
Hawkesbury (ON)  
K6A 3W5



**GAREX.COM**

**NOUS JOINDRE**

1 800 748-3317  
info@garex.com

FABRIQUÉES  
AU CANADA



**SCANNEZ-MOI !**  
AVEC L'APPAREIL PHOTO



SUIVEZ-NOUS !